



## ECHANTILLONS D'AVORTEMENT :

Utiliser la « Demande d'analyses Protocole avortement des ruminants » incluse dans la boîte de transport, accessible sur le site :


[www.agrivalys71.fr](http://www.agrivalys71.fr)

Rubrique « Documents utiles » ; Santé Animale ;  
Demandes d'analyses ; Protocole avortement

- Composition de la boîte :
  - 1 tube sec + 1 tube EDTA.
  - 2 écouvillons.
  - 1 pot stérile.
  - 1 fiche de demande d'analyses précisant les analyses proposées avec la matrice adaptée.
  - Matériel nécessaire à un emballage sécurisé.

## CONDITIONNEMENT DES ECHANTILLONS

- Utiliser la boîte de transport réservée à cet usage :



1) Placer le(s) tube(s) de sang dans le sachet à bulles :

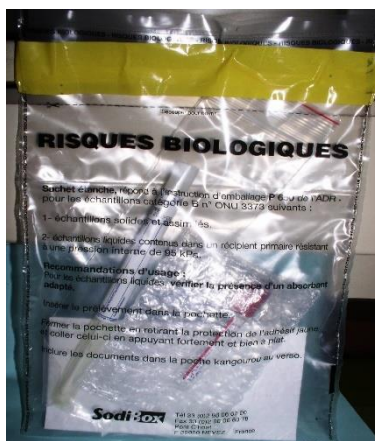


2) Placer le(s) écouvillon(s) dans le petit sachet ZIP :



3) Placer les 2 sachets dans le sac « Risques Biologiques » avec le papier absorbant.

4) Fermer le sac en retirant la protection jaune de l'adhésif.



5) Mettre le sachet « Risques Biologiques » dans la boîte de transport.



6) Placer la fiche de demandes d'analyses dans la pochette adhésive « documents ci-inclus » puis la coller au dos de la boîte de transport.

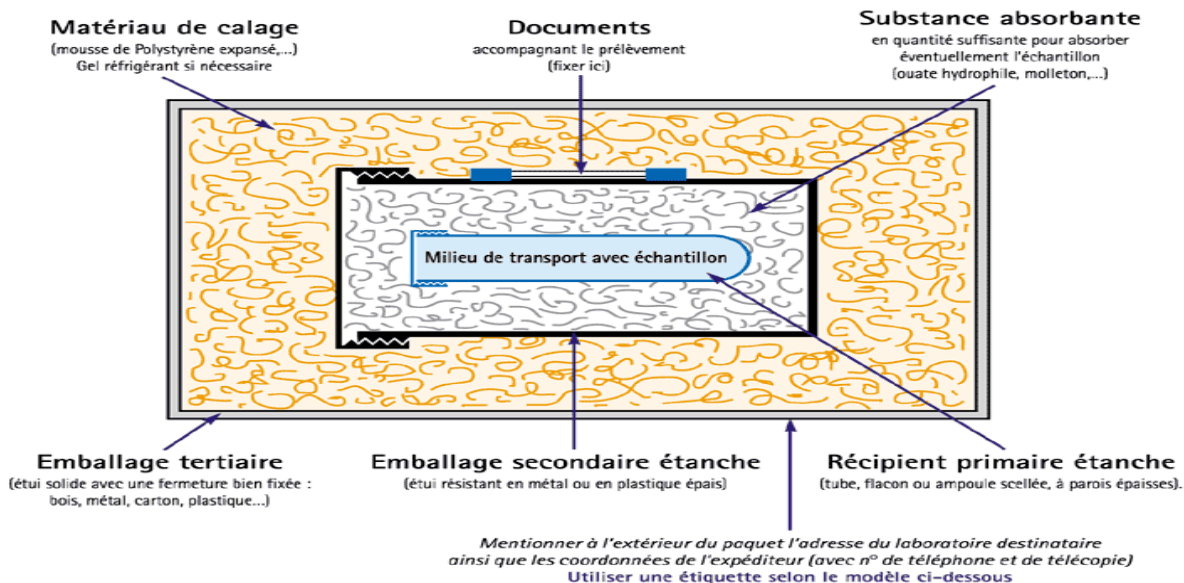




**AUTRES ECHANTILLONS : organes, fèces....**

- Utiliser des pots stériles.
- Conditionner dans un triple emballage (voir détail ci-dessous).

**Schéma simplifié d'un triple emballage  
(selon normes de la classe 6.2. de l'O.N.U.)**



**MATIÈRE BIOLOGIQUE  
CATÉGORIE B**

Expéditeur :

Adresse :

Destinataire :

**AGRIVALYS 71**  
Espace Duhesme  
18 rue de Flacé  
71026 MÂCON Cedex 9

Tél.03 85 33 52 20